




Série 221 para Aplicações EX

Novas possibilidades para fabricantes de caixas de derivação, luminárias e dispositivos eletrônicos para ambientes Ex



- Tecnologia de ligação fácil, rápida e fiável para os seus produtos em ambientes Ex.
- Permitido apenas em conjunto com a base de montagem, de acordo com IEC 60079.
- Bases personalizadas sob pedido. (ver Certificados)

- Certificados para:




- Temperatura de serviço -55 ... +105°C


4 mm² Ex Variant

0.14 ... 4 mm² 440 V (275 V*)
 0.2 ... 4 mm²
 (24 ... 12 AWG)


	Descrição	Ref ^a .	Corrente	Quant. emb.
	Ligador de 2 fios	221-482	24.5 A	100
	Ligador de 3 fios	221-483	32 A	50
	Ligador de 5 fios	221-485	32 A	25




Descarnar os condutores até 11 mm.



Insira o ligador na base de montagem.



Remova / introduza o condutor.



Teste facilmente os condutores do ligador.


6 mm² Ex Variant

0.5 ... 6 mm² 440 V (275 V*)
 (20 ... 10 AWG)

	Descrição	Ref ^a .	Corrente	Quant. emb.
	Ligador de 2 fios	221-682	37 A	50
	Ligador de 3 fios	221-683	37 A	30
	Ligador de 5 fios	221-685	37 A	15



Remova o ligador da base de montagem sem ferramentas.




Fixação da base de montagem por parafuso.

Suportes

	Descrição	Ref ^a .	Quant. emb.
	Base de montagem para ligadores de 2, 3 e 5 fios 4 mm ² / 12 AWG	221-501	10
	Base de montagem para ligadores de 2, 3 e 5 fios 6 mm ² / 10 AWG	221-511	10



Com espaçamento entre ligadores: para tensões até 440V.



*Sem espaçamento entre ligadores: para tensões até 275 V.



SEDE
 ESTRADA EXTERIOR DA CIRCUNVALAÇÃO, 3558 / 3560
 4435-186 RIO TINTO - TEL 229 770 600 - FAX 229 770 699
 PORTUGAL
 COORDENADAS
 N41.180946°
 W8.578015°

DELEGAÇÃO CENTRO
 VALES DA PEDRULHA
 APARTADO 8057
 3021-901 COIMBRA
 TEL 239 497 220 - FAX 239 497 229

DELEGAÇÃO SUL
 ALAMEDA DOS OCEANOS,
 Nº5 - ESC. 4
 1990-207 LISBOA
 TEL 219 898 750 - FAX 219 898 759

GERAL@MORGADOCL.PT
 WWW.MORGADOCL.PT